

家庭ごみの分け方と出し方

ごみを分別するときの参考としてください。出し方のルールを守りましょう。

(お問い合わせ先) 伊達市大滝総合支所 地域振興課 産業建設係

☎ : 82-6748

E-mail : sangyokensetsu@city.date.hokkaido.jp

燃えるごみ



《指定袋》

燃えるごみ専用(緑色)は1枚
40ℓ 80円 / 20ℓ 40円

①紙くず



汚れた紙や写真・カーボン紙・ビニールコート紙等

汚れたダンボール等は、長さ50cm以下に切ってください。

新聞・雑誌・ダンボール・汚れていない紙類は、自治会などの集団回収または、市で設置している紙類回収庫に出してください。

再生資源物の取り扱いの欄をご覧ください。

—ごみ出しルール3ヶ条—

1. 分別し、指定のごみ袋(処理券)で出してください。
2. 収集日の朝8時までに出してください。
3. 分別されていないごみ、指定のごみ袋以外で出した場合や収集が終わった後に出されたごみは収集できません。

②衣類などの繊維製品



衣類・ロープ・ひも類は
長さ50cm以下に切ってください。
指定袋に入りきらないものは「大型ごみ」になります。

※金具は「燃えないゴミ」へ!

③皮革・ゴム製品



靴・かばん・バック・ベルト
長靴・手袋など
50cmを超えないもの
※金具は「燃えないゴミ」へ!

④落ち葉・刈草

出来るだけ乾燥させ、土を除いてください。

⑤ビニール・プラスチック製品

シャンプー・洗剤・食用油の容器・
卵パック・トレイ・発砲スチロール
CD・ビデオテープなど
ペットボトル(汚れにより資源
回収に出せないもの)



⑥木の枝・板切れ



長さ50cm・直径3cm以内

指定袋に入れ出してください。

⑦その他

食用油・紙おむつ・燃えがら・保冷剤
使い捨てカイロ・リサイクルできない
紙パック容器など

※上記サイズを超えたり、指定袋に入らない量で束ねた場合は大型ごみとなります

食用油は紙・布に染み込ませるか凝固剤を用いてください。
紙おむつは汚物を取り除いてください。



ダンボールや黒い袋など、市の指定袋以外でごみを出すことはできません

燃えないごみ



《指定袋》

燃えないごみ専用（黄色）は1枚
40ℓ80円／20ℓ40円

① ガラス・せともの・乳白色瓶

食器・花瓶・植木鉢・化粧品の瓶・電球・蛍光灯など

ガラス・瓶の割れ物は紙などに包んで指定袋に入れ、「キケン」と書いてください。

飲料水や調味料などの瓶は水ですすいで「再生資源物」へ出してください。

※乳白色の瓶は除きます



② 小型金属製品


なべ・やかん・刃物・傘・フライパン・カメラなど

空き缶は水ですすいで「再生資源物」へ出してください。刃物等は紙などに包んで危険防止の対策をしてください。



③ 小型電気製品

アイロン・ドライヤー・トースター・ラジオ・電気ポットなどで指定袋に入る大きさのもの
乾電池は必ず取り除いてください。



※できるだけ使用済み家庭用小型家電リサイクル制度をご利用ください
(壊れていても回収します・無料)

※家電リサイクル法対象製品は収集対象から除きます(テレビ・エアコン・冷蔵(凍)庫・洗濯機・衣類乾燥機)

－ 電池類・水銀使用製品について －

1. 乾電池は、大滝区内ごみ袋販売店(株)館林・セイコーマート大滝店)にある「電池回収缶」に出すか、または透明別袋に入れ「危険ごみ」として出してください。
2. 体温計や血圧計など水銀が使われているものも同様にビニール袋等に入れて「体温計」などと書いて見やすい場所に指定袋と列にして出してください。

危険ごみ

透明な別袋に入れて「燃えないごみ」の日に出してください。

① スプレー缶類 ～穴をあけずに使い切って

卓上ガスボンベ、整髪料、殺虫剤、塗料、ガラスクリーナーなど

② ライター類 ～ガスを抜く



③ 電池類

乾電池、ボタン電池、リチウムイオン充電電池、小型充電電池

※R6.4.1より、小型充電式電池が取り外せない4製品(電子たばこ・電気シェーバー・ハンディファン・電動歯ブラシ)が「電池類」になります。本体ごと出してください。

※別袋(透明又は半透明)は、各自でご用意願います。

※①～③は、同じ袋にまとめて出して構いません。

生ごみ

ステーションに設置した生ごみ専用コンテナの中に直接入れてください。
(袋等には入れないでください。)

① 料理くず、残飯、お茶がら、コーヒーかす等

できるだけ水気を切ってください。

ビニール袋、トレイ、ティーバッグ、割りばしなどは、堆肥化の妨げとなりますので絶対に入れないでください。



－ 生ごみ堆肥の利用を－

皆さんから回収した生ごみは堆肥化され、ごみ処理の減量化に役立っています。

大型ごみ



ごみ処理券は1枚
160円

①スポーツ・レジャー用品



自転車・スキー・ゴルフセットなど
※長さ2m以下のもの。

②布団・じゅうたん カーペット等



※丸めずにたたんで紐でしばってください
※長さ2m以下のもの。

③家具類



ソファ・テーブル・椅子・たんす
衣装ケース・ラックなど
※縦横1.2m 長さ2m以下のもの

④家電製品



掃除機・電子レンジ・ステレオなど
指定袋に入らない大きさのもの
※長さ2m、重さ25kg以下のもの。

※できるだけ使用済み家庭用小型家電
リサイクル制度をご利用ください
(壊れていても回収します・無料)

※家電リサイクル法対象製品は
除きます(テレビ・エアコン・
冷蔵(凍)庫・洗濯機・衣類乾燥機)



ー大型ごみの出し方ー

1. ごみ処理券を見えやすいところに直接ごみに貼って、4月・5月・6月・7月・9月・10月の第4水曜日に
出してください。(8月と11月～3月は収集しません。)
2. ごみ処理券の紛失や盗難防止のため、収集日の
朝に出してください。
3. 分離・分解できるものについては1人で持ち運びが
できる量に束ねて1個体ごとそれぞれに処理券を
貼って出してください。
4. 引っ越しなどで家具などを一度に出すと近所の人
がごみを出せなくなる場合があります。
分けて出すか、専門業者に依頼してください。

⑤木の枝・板切れ

長さ150cm・幅30cm・厚10.5cm以内のものを
束ねてください。



⑥その他



石油ストーブ・ガスレンジ
灯油タンク(90ℓ以下に限る)・
量(1/4に切って束ねる)・ものほし竿
など

※灯油や乾電池は必ず除いてください

市で収集できないごみ

①メーカー等によるリサイクル が定められているもの

テレビ・エアコン・洗濯機・乾燥機・
冷蔵(凍)庫・パソコン・オートバイ・
FRP製品(例:小型船舶)
消火器など



※処理については、販売店にご相談下さい。
パソコンは、使用済み小型家電の回収を
ご利用下さい。



リサイクルに関するお問い合わせ先

オートバイ:自動車リサイクル促進センター
☎050-3000-0727(二輪車リサイクルセンター)
FRP船:一般社団法人日本マリン事業協会
☎03-5542-1202(FRP船リサイクルセンター)
消火器:株式会社消火器リサイクルセンター
☎03-5829-6773

処理業者:

丸福建設株式会社 ☎68-6361
不二宮株式会社 ☎23-2629
有限会社イチコウ岩商 ☎24-3458

②西いぶり広域連合で 処理できないもの



有毒性・感染性・危険性・引火性・発火性のもの
(例:農薬、バッテリー、有害性のある薬品(容器含む)火
薬類、揮発油、灯油、廃油など)
液状又は泥状・著しく悪臭を発生するもの
(例:ペンキ、汚泥、人や動物の汚物など)



金属塊・著しく重量があるもの・その他適正処理
困難物(例:消火器、鉄アレイ、ドラム缶、LPガスボン
ベ、ピアノ、タイヤ、コンクリートブロック、屋外用ホーム
タンク、エンジン付き機械器具、スプリング入りマットレス
など)



不明な点はお問い合わせ下さい。

再生資源物の取り扱い

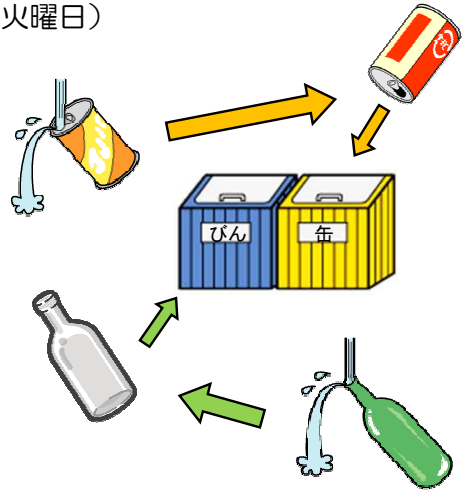
①空き缶・ガラスびん・ペットボトル

リサイクル専用回収ボックスに出してください。(隔週火曜日)

アルミ・スチール缶



中をすすいでつぶさずに、無色又は半透明袋に入れ、リサイクル専用回収ボックスへ入れてください。缶詰等のふたは燃えないごみで出してください。
スプレー缶は「危険ごみ」になります。



ガラスびん

○飲料水や食品・調味料が入っていたガラスびんに限ります。

中をすすいで無色又は半透明袋に入れ、リサイクル専用回収ボックスへ入れてください。キャップははずしてください。

※化粧品のびんや乳白色のびんは「燃えないごみ」で出し、ビール・日本酒びんなどの有価びんは、自治会などの集団回収へ出してください。

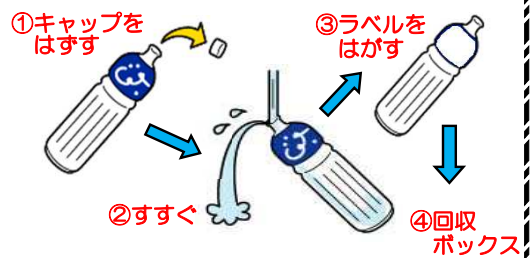
ペットボトル



中をすすいで**キャップを外し※ラベルを剥がし、無色又は半透明袋に入れ、リサイクル専用回収ボックスへ入れてください。**

※キャップ・ラベルが残っていると再生加工の妨げになりますのでご協力をお願いします。

洗剤容器や食用油容器、マジックや油などで汚れがあるペットボトルは「燃えるごみ」で出してください。




②新聞・雑誌・ダンボール・紙パック・雑紙等

各団体や自治会等の「集団回収」をご利用ください。

新聞紙・雑誌は十文字にしばり、ダンボール・紙パック等は平たくのばしてヒモで束ねてそれぞれに分けて出してください。

新聞紙用のビニール袋を利用する場合も、ヒモで十文字にしばってください。


(新聞紙・チラシ・パンフレットなど)



(雑誌・ノート)



(ダンボールなど) 金属、テープなどは取り除いてください



(紙パック) 洗って開いてください

