

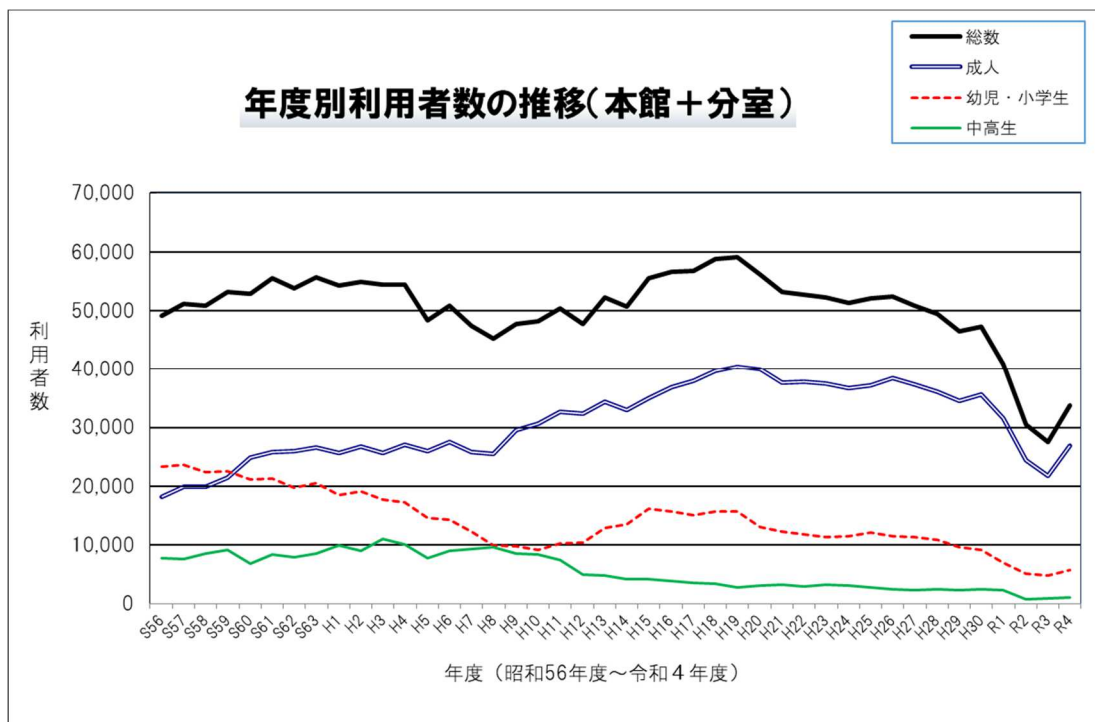
3 統計資料

(1) 来館者数

(期間：令和4年4月1日～令和5年3月31日、単位：人)

分類	伊達本館	大滝分室	計
幼児・小学生	5,498	229	5,727
中・高生	1,053	0	1,053
成人	26,750	154	26,904
計	33,301	383	33,684
これまでの最多[平成19年度]			59,031
これまでの最少[令和3年度]			27,485
平均[昭和56年度～令和4年度]			50,286

※大滝分室の来館者数については平成18年度から加算

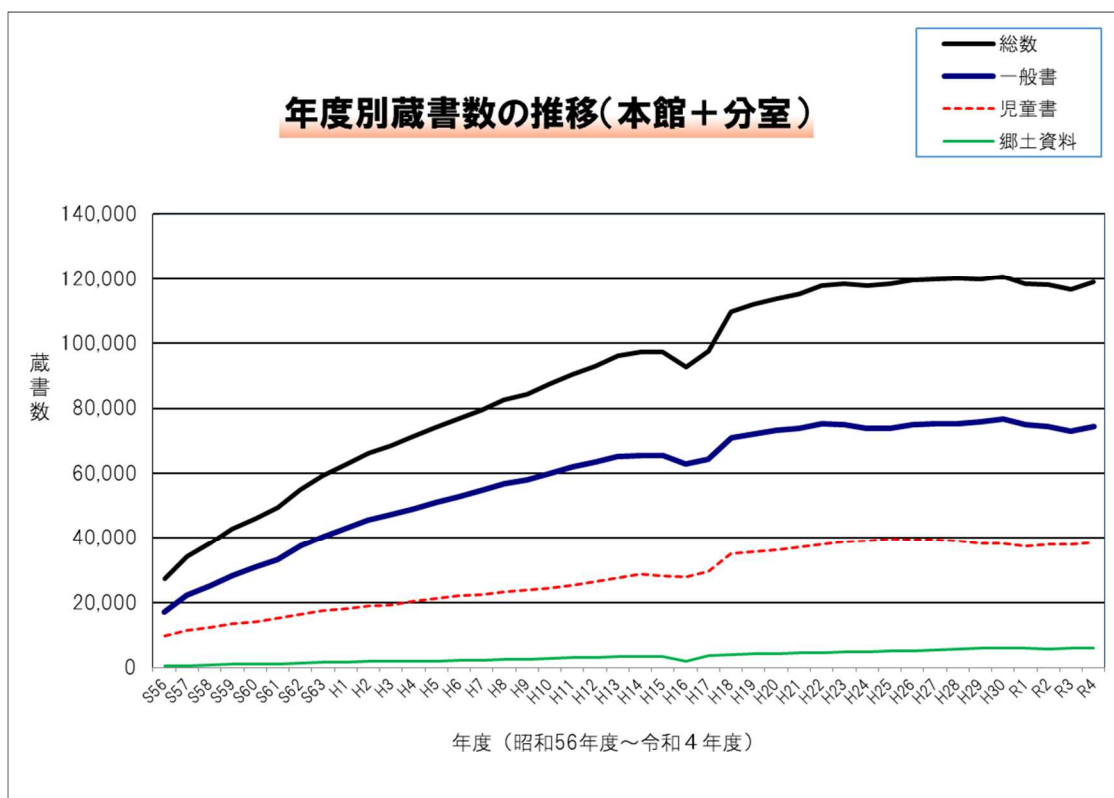


(2) 蔵書冊数

(期間：令和4年4月1日～令和5年3月31日、単位：冊)

分類	伊達本館	大滝分室	計
一般書	68,779	5,523	74,302
児童書	33,519	5,092	38,611
郷土資料	5,801	136	5,937
計	108,099	10,751	118,850
		年間購入冊数	2,304
		年間寄贈冊数	918
		年間除籍冊数	▲ 1,078
		年間増減数	2,144

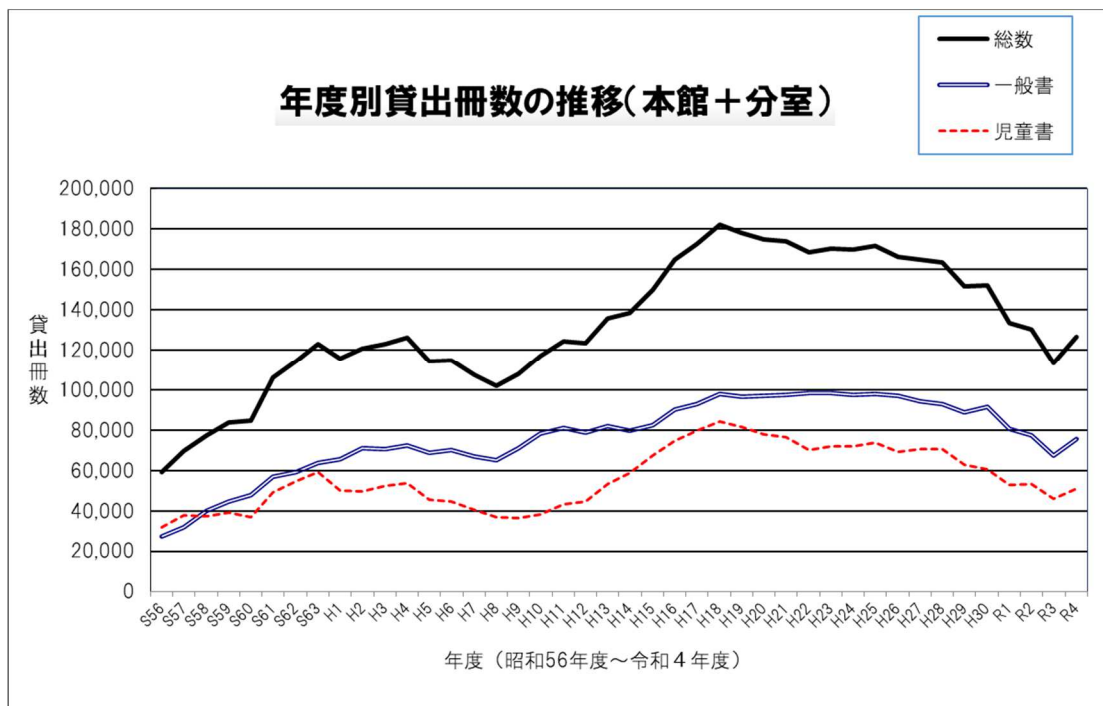
※公益社団法人日本図書館協会が実施する公共図書館調査の考え方を採用し、冊数に雑誌、視聴覚資料、録音図書、電子的資料を含めない



(3) 貸出冊数

(期間：令和4年4月1日～令和5年3月31日、単位：冊)

分類	伊達本館	大滝分室	計
一般書	74,895	674	75,569
児童書	50,009	1,195	51,204
計	124,904	1,869	126,773
これまでの最多[平成18年度]			182,088
これまでの最少[昭和56年度]			59,020
平均[昭和56年度～令和4年度]			132,568



(4) 分類別蔵書数・貸出数

(期間：平成4年4月1日～令和5年3月31日、単位：冊)

	一般書		児童書		総数	
	蔵書冊数	貸出冊数	蔵書冊数	貸出冊数	蔵書冊数	貸出冊数
0 総記	2,113	478	213	271	2,326	749
1 哲学	1,981	1,304	218	514	2,199	1,818
2 歴史地理	7,274	3,140	1,296	1,585	8,570	4,725
3 社会科学	6,986	3,623	1,150	998	8,136	4,621
4 自然科学	4,294	3,225	2,001	2,608	6,295	5,833
5 技術工学	5,867	8,006	1,001	1,196	6,868	9,202
6 産業	1,792	1,524	520	438	2,312	1,962
7 芸術体育	7,271	3,505	1,327	2,071	8,598	5,576
8 言語	944	319	316	284	1,260	603
9 文学	35,476	46,229	13,008	12,003	48,484	58,232
E 絵本	1	0	15,568	25,724	15,653	25,724
C コミック	0	0	1,146	3,243	1,146	3,243
P 紙芝居	0	0	763	269	763	269
雑誌	688	4,081	0	0	688	4,081
郷土資料	5,937	133	0	0	5,937	133
点訳本	303	2	0	0	303	2
計 (雑誌を除く)	80,927 (80,239)	75,569 (71,488)	38,611 (38,611)	51,204 (51,204)	119,538 (118,850)	126,773 (122,692)

