

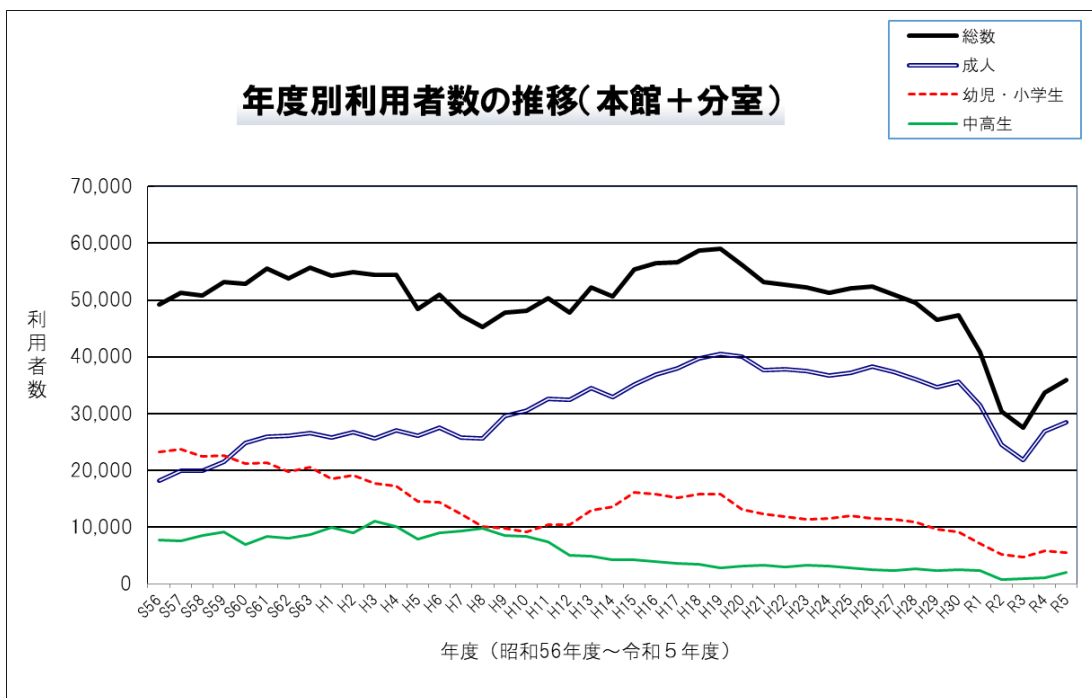
3 統計資料

(1) 来館者数

(期間：令和5年4月1日～令和6年3月31日、単位：人)

分類	伊達本館	大滝分室	計
幼児・小学生	5,295	166	5,461
中・高生	1,926	0	1,053
成人	28,348	125	28,473
計	35,569	291	35,860
これまでの最多[平成19年度]			59,031
これまでの最少[令和3年度]			27,485
平均[昭和56年度～令和5年度]			49,951

※大滝分室の来館者数については平成18年度から加算

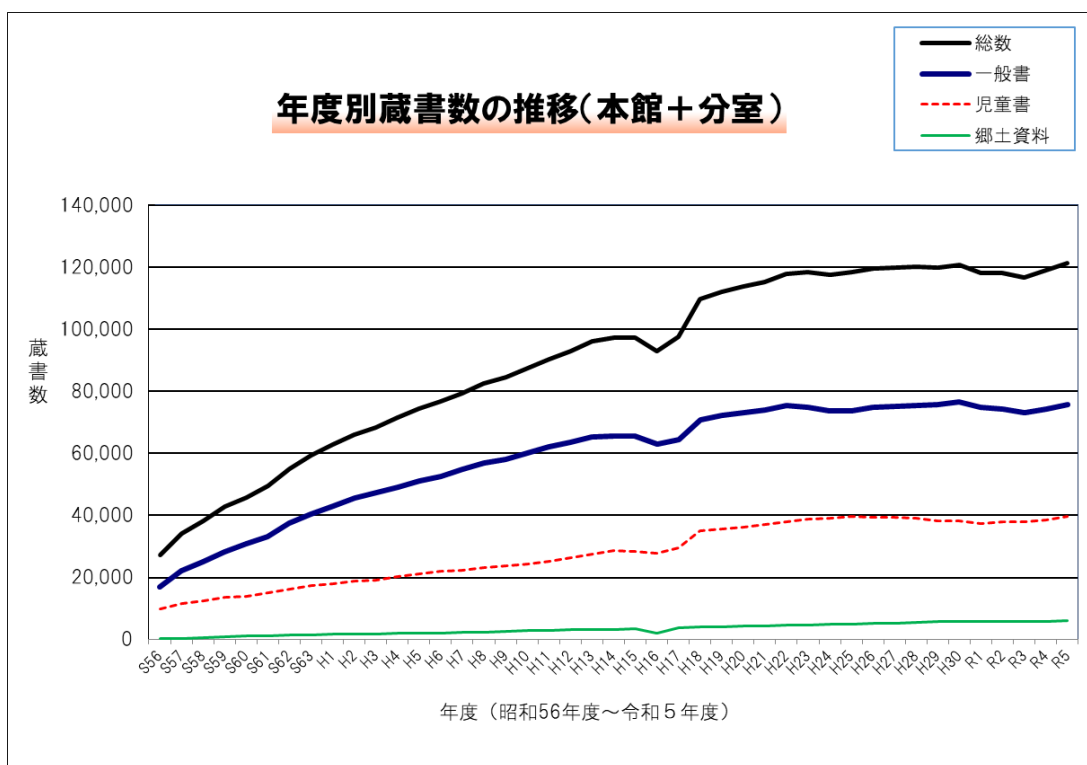


(2) 蔵書冊数

(期間：令和5年4月1日～令和6年3月31日、単位：冊)

分類	伊達本館	大滝分室	計
一般書	70,170	5,598	75,768
児童書	34,405	5,158	39,563
郷土資料	5,879	136	6,015
計	110,454	10,892	121,346
		年間購入冊数	2,165
		年間寄贈冊数	944
		年間除籍冊数	▲ 613
		年間増減数	2,496

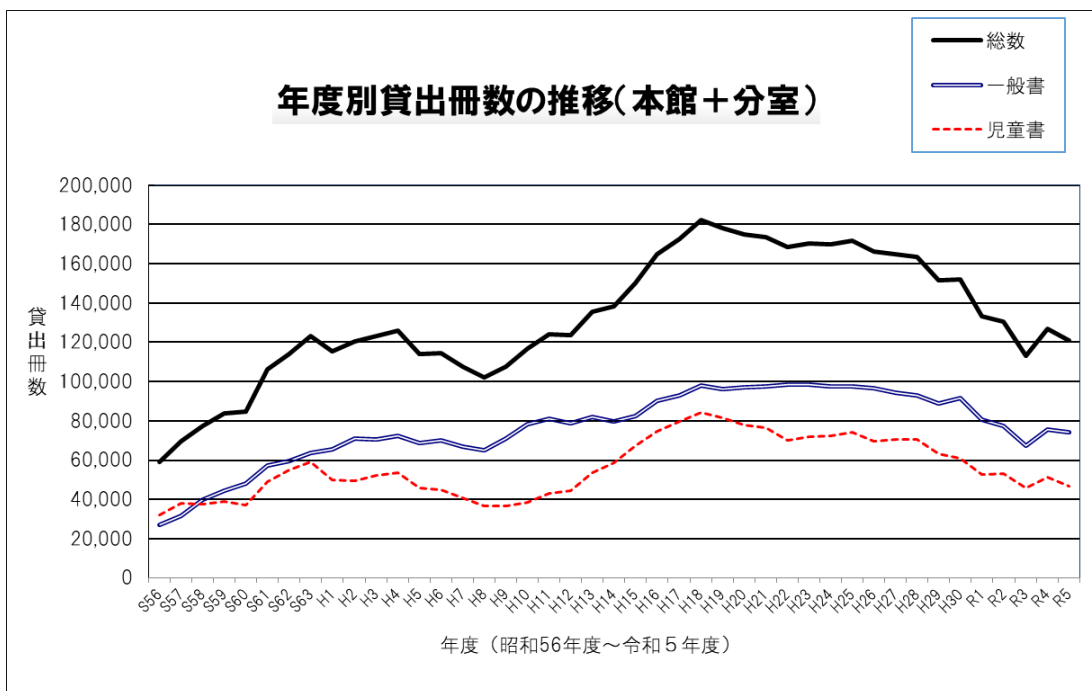
※公益社団法人日本図書館協会が実施する公共図書館調査の考え方を採用し、冊数に雑誌、視聴覚資料、録音図書、電子的資料を含めない



(3) 貸出冊数

(期間：令和5年4月1日～令和6年3月31日、単位：冊)

分類	伊達本館	大滝分室	計
一般書	73,554	710	74,264
児童書	45,533	1,131	46,664
計	119,087	1,841	120,928
これまでの最多[平成 18 年度]			182,088
これまでの最少[昭和 56 年度]			59,020
平均[昭和 56 年度～令和 5 年度]			132,298



(4) 分類別蔵書数・貸出数

(期間：平成5年4月1日～令和6年3月31日、単位：冊)

分類	一般書		児童書		総数	
	蔵書冊数	貸出冊数	蔵書冊数	貸出冊数	蔵書冊数	貸出冊数
0 総記	2,141	518	223	266	2,364	784
1 哲学	2,022	1,601	220	580	2,242	2,181
2 歴史地理	7,350	3,171	1,322	1,652	8,672	4,823
3 社会科学	7,097	3,483	1,209	959	8,306	4,442
4 自然科学	4,416	3,410	2,065	2,487	6,481	5,897
5 技術工学	5,971	7,857	1,054	1,213	7,025	9,070
6 産業	1,839	1,363	540	377	2,379	1,740
7 芸術体育	7,421	3,565	1,357	2,052	8,778	5,617
8 言語	973	358	328	235	1,301	593
9 文学	36,230	44,844	13,213	10,420	49,443	55,264
E 絵本	5	50	16,096	22,887	16,101	22,937
C コミック	0	0	1,172	3,215	1,172	3,215
P 紙芝居	0	0	764	321	764	321
雑誌	700	3,994	0	0	700	3,994
郷土資料	6,015	50	0	0	6,015	50
点訳本	303	0	0	0	303	0
計 (雑誌を除く)	82,483 (81,783)	74,264 (70,270)	39,563 (39,563)	46,664 (46,664)	122,046 (121,346)	120,928 (116,934)

