

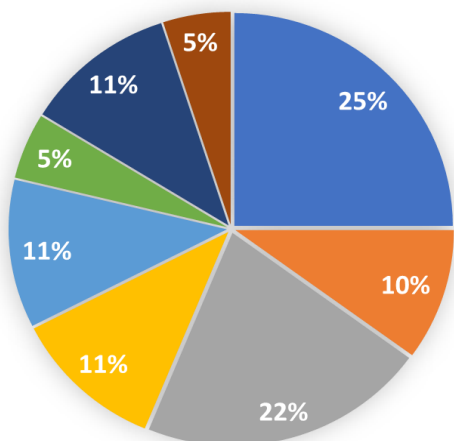
調査結果

1 自治会長について

自治会長の在職任期は、「在職1～2年」の新任の自治会長が全体のおよそ4割を占めています。(図1) それに対して、在職9年以上の自治会長も全体の2割を占めており、全体の在職年数平均は5.3年です。また、令和4年6月1日現在、市内の102自治会のうち、男性の自治会長が100名、女性の自治会長は2名です。

自治会長の職業は「無職」が5割近くを占めており、次に「自営業」が多く、およそ4分の1を占めています。(図2) 自治会長の年齢は、60代以上が9割を占めており、70代・80代だけで全体の7割を超えています。(図3)

図1 自治会長の在職年数



■ 1年 ■ 2年 ■ 3～4年 ■ 5～6年 ■ 7～8年
■ 9～10年 ■ 11～14年 ■ 15～20年 ■ 20年以上

図2 自治会長の職業

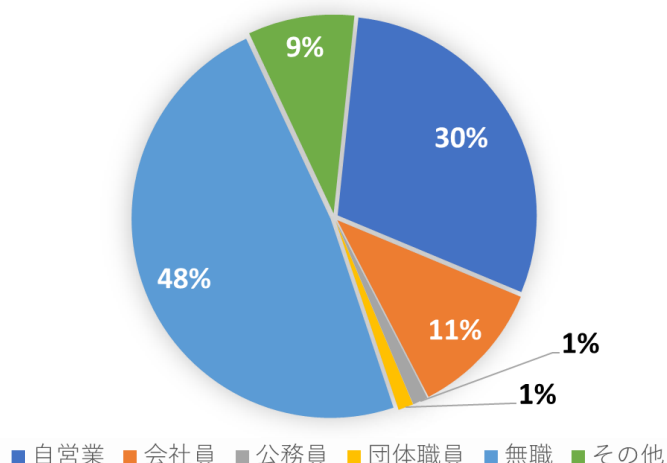
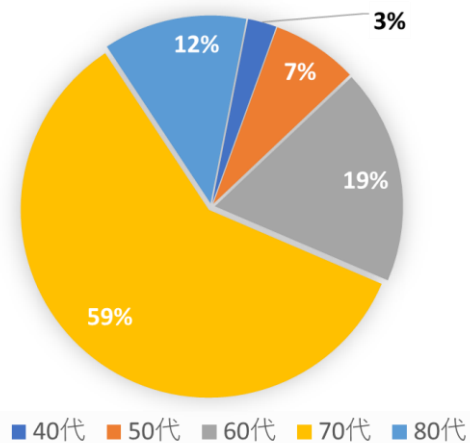


図3 自治会長の年齢



■ 40代 ■ 50代 ■ 60代 ■ 70代 ■ 80代

自治会長の任期は、「1年」がおよそ2割で、「2年」がおよそ7割です。(図4) 自治会長の選出方法は、「話し合い」・「推薦」・「持ち回り」(輪番制)の順に多く、「選挙」が1割未満となっています。(図5)

自治会から自治会長に対する活動費等(行動費、交通費、交際費等を含む)が支出されている自治会は全体の6割です。(図6) 支出金額は年額で1万円~3万円がおよそ5割を占めていますが、多いところでは10万円以上の自治会もあります。(図7) また、1か月のうち自治会業務に従事する日数は「5日未満」・「5日程度」がおよそ9割を占めており、1週間に1日程度の活動日数があることがわかります。ただ、「行事の有無」・「行事の規模」・「行事の頻度」によって従事日の変動があります。(図8)

図4 自治会長の任期

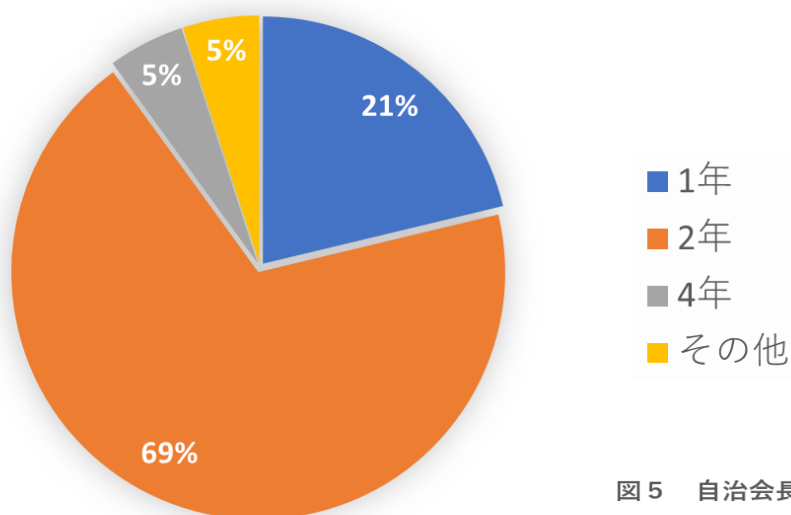


図5 自治会長の選出方法

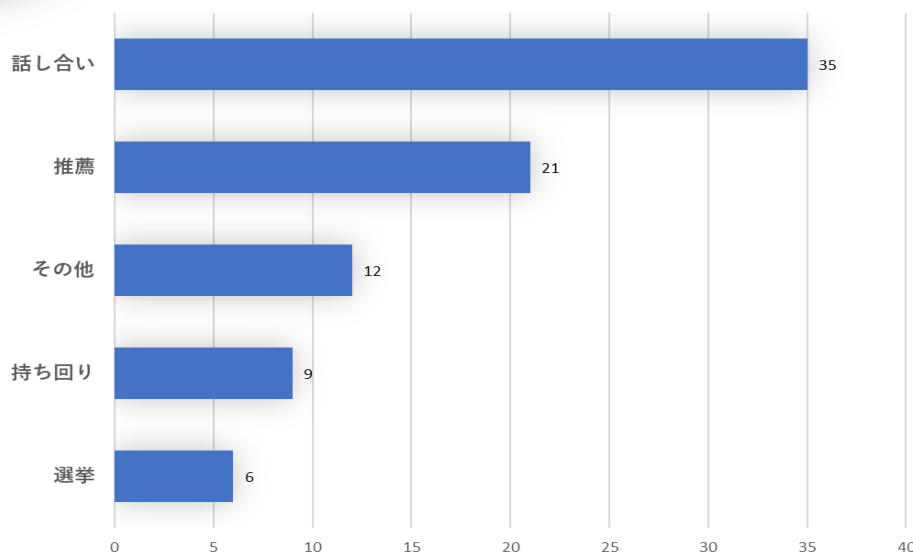
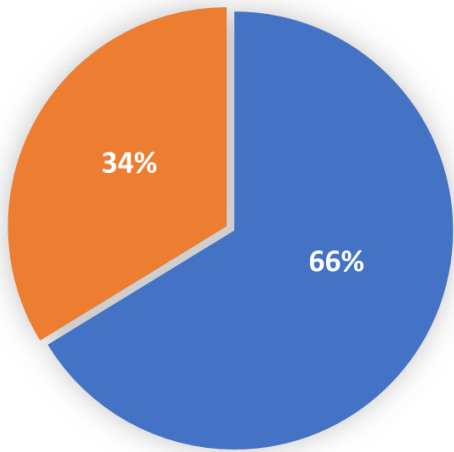
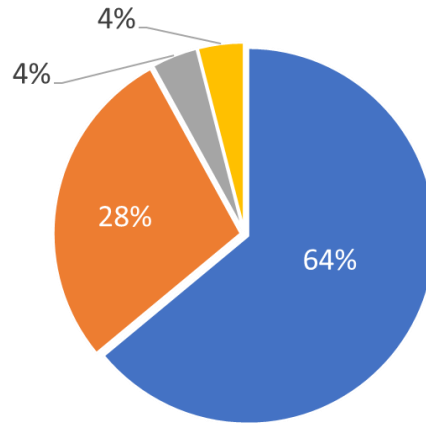


図6 自治会長の活動費等について



■ 支出されている ■ 支出されていない

図8 1か月のうち自治会業務に従事する日数



■ 5日未満 ■ 5日程度 ■ 10日程度 ■ 15日程度 ■ 20日以上

図7 活動費の支出金額

