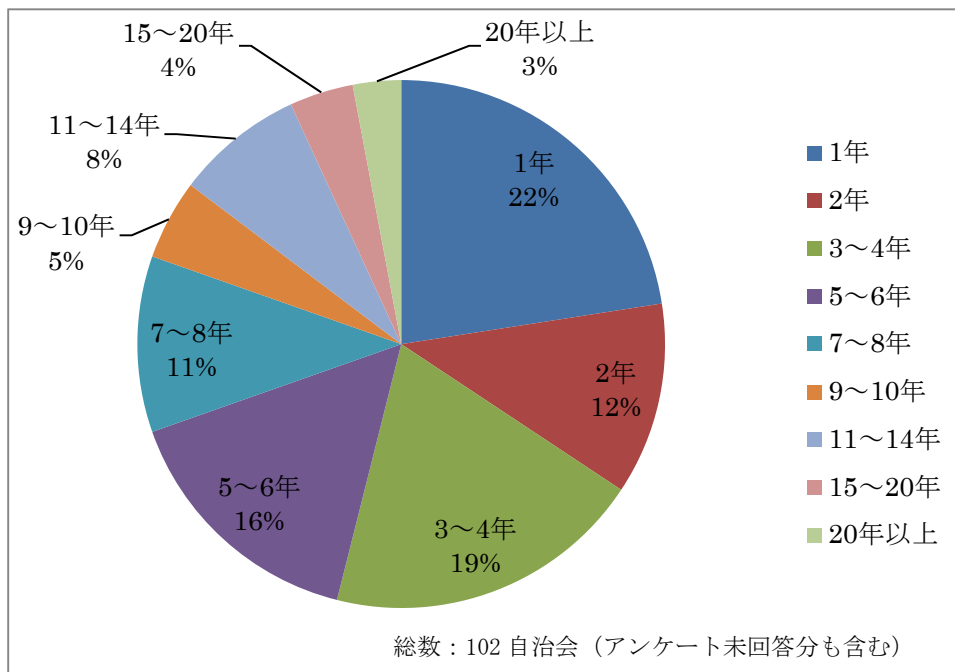


## II 調査結果

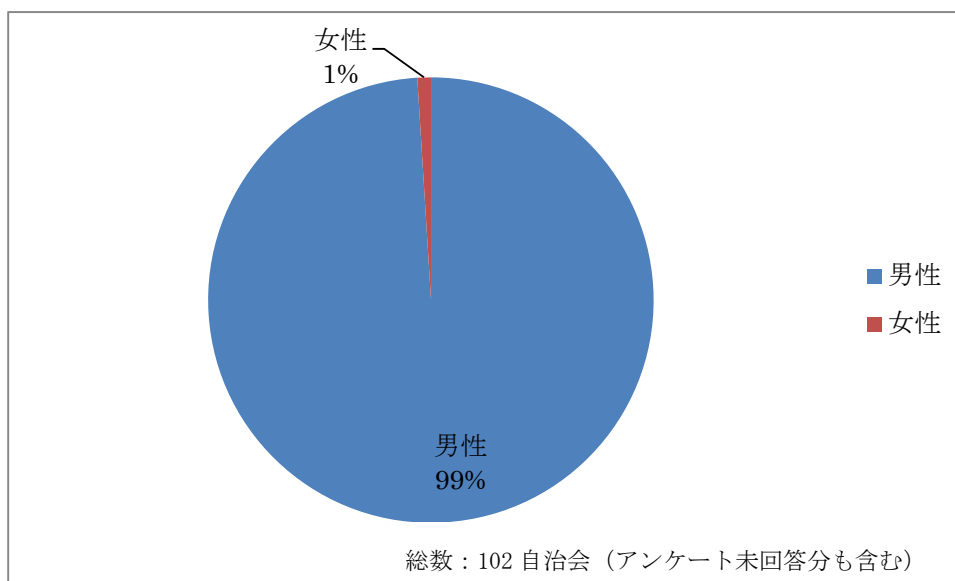
### 1 自治会長について

#### ●自治会長の在職年数



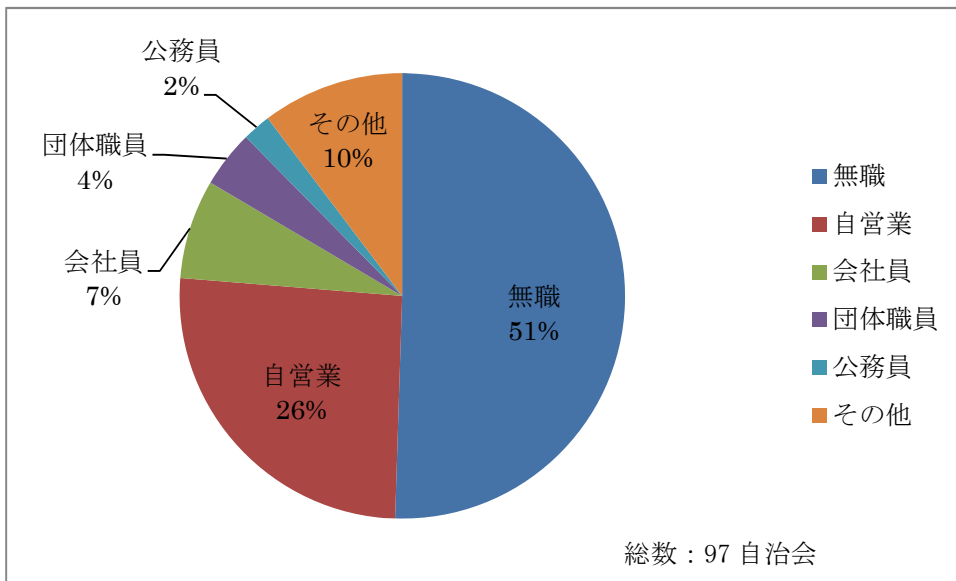
在職1～2年の新任の自治会長が全体のおよそ3割を占めています。それに対して、在職9年以上の自治会長も全体の2割を占めています。全体の在職年数平均は5.5年です。

#### ※自治会長の性別（参考）

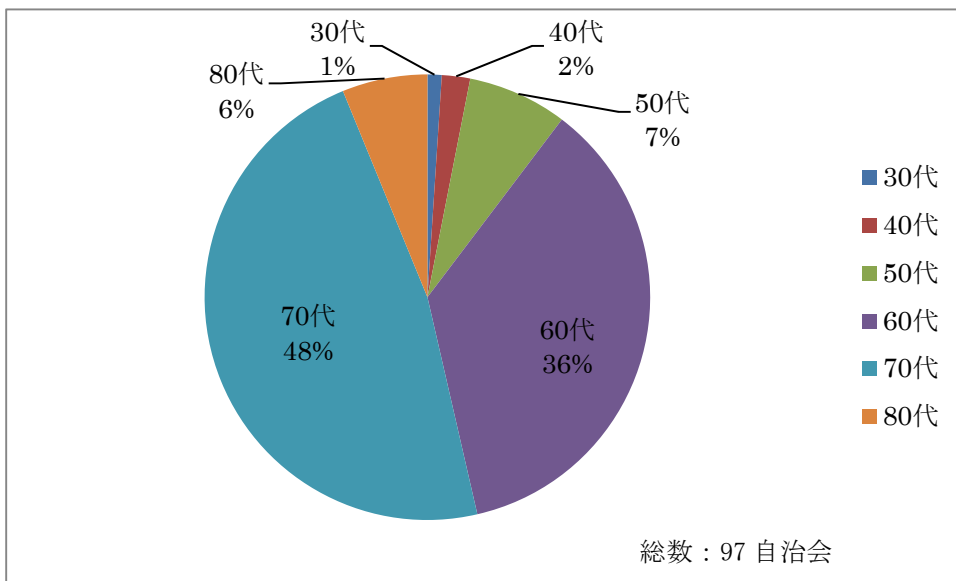


平成26年9月1日現在、市内の102自治会のうち、男性の自治会長が101名、女性の自治会長は1名です。

### ●自治会長の職業



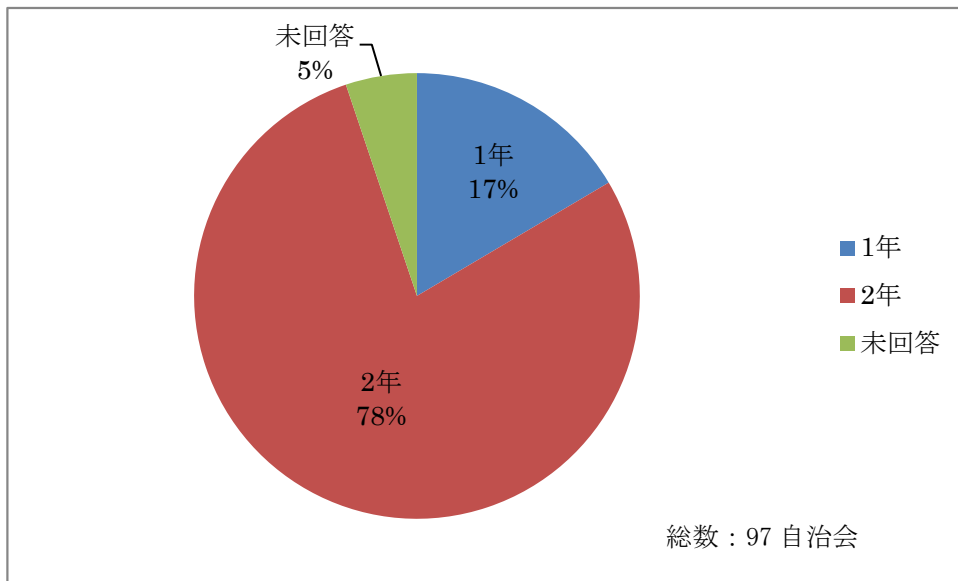
### ●自治会長の年齢



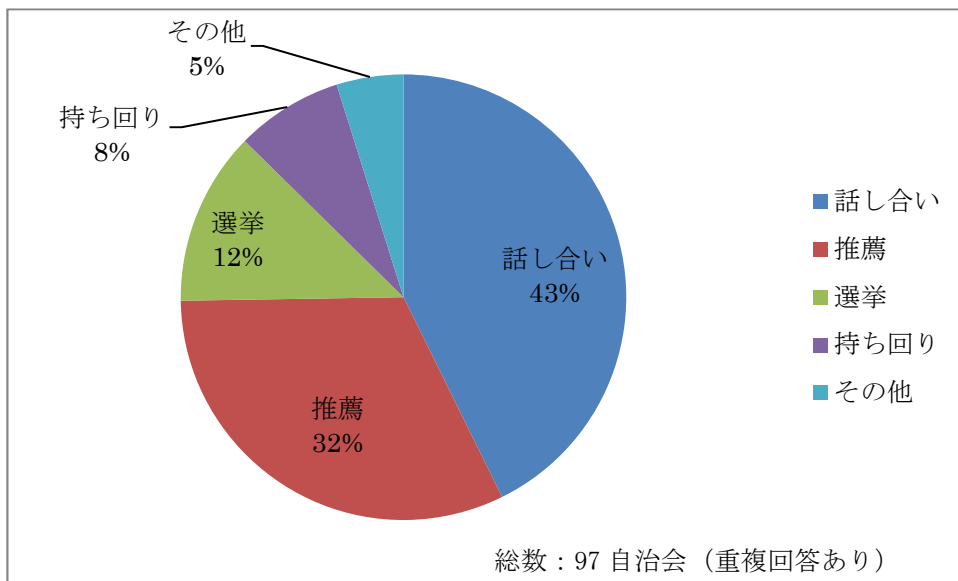
自治会長の職業は「無職」が半数を占めており、次に「自営業」が多く、4分の1を占めています。自治会長の年齢は、60代以上がおおよそ9割を占めており、70代・80代だけで全体の半数を超えています。

定年退職後の方や自営業の方など、比較的時間に融通がきく方が、多く自治会長を勤められていることがわかります。また、この事情もあいまって、自治会長の高年齢化が顕著にあらわれています。

### ●自治会長の任期



### ●自治会長の選出方法



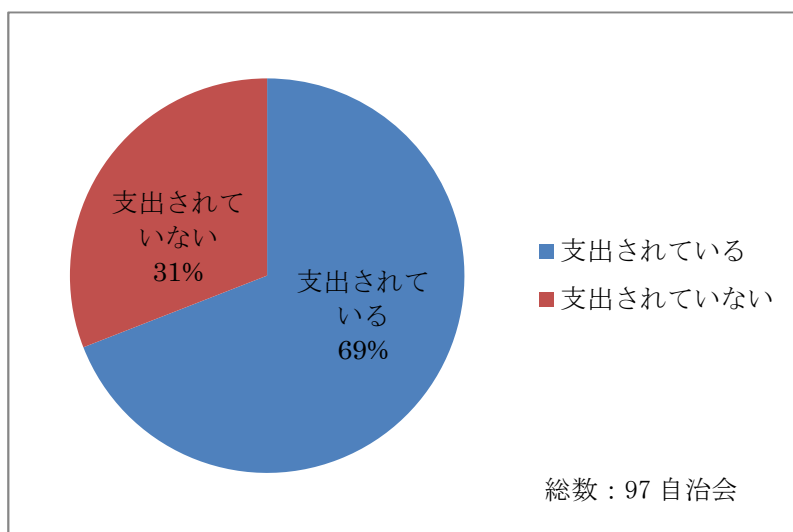
#### ※その他の例

- ・ 選考委員会で推薦し、総会で承認
- ・ 立候補（無い場合は役員会推薦） など

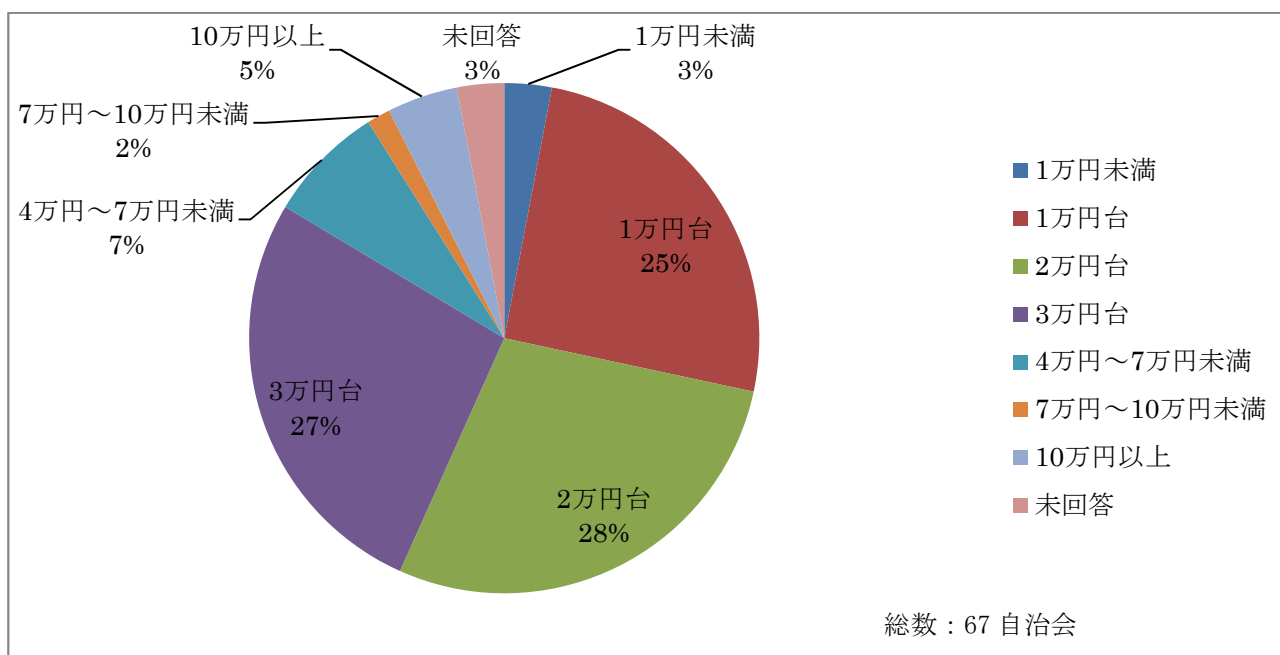
自治会長の任期は「1年」がおよそ2割、「2年」がおよそ8割です。

自治会長の選出方法は、「話し合い」・「推薦」・「選挙」の順に多く、「持ち回り」（輪番制）で選出する自治会は少ないことがわかります。

●自治会長の活動費等が支出されているか。

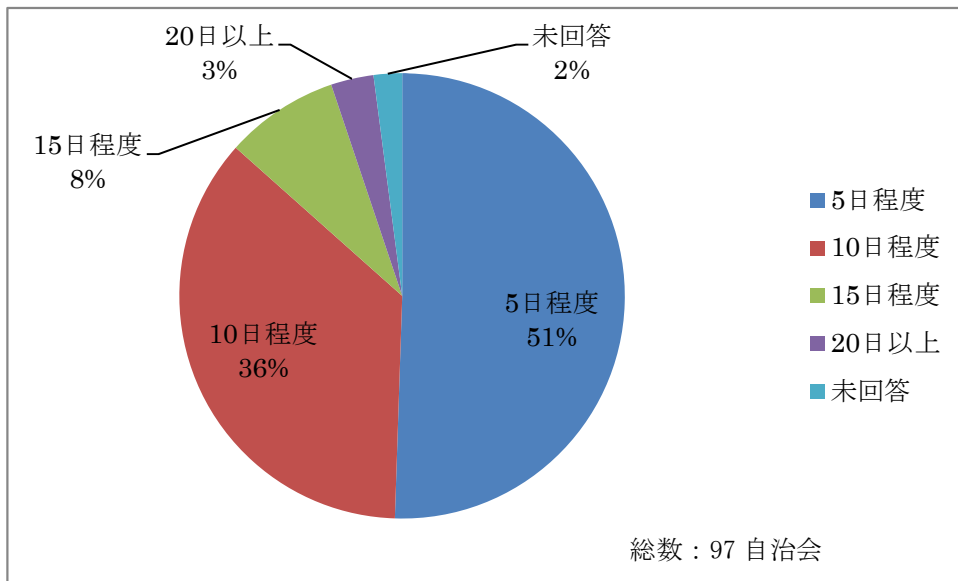


●活動費が支出されている場合、金額はどのくらいか。（年額）



自治会長に対する活動費等（行動費、交通費、交際費等を含む）が支出されている自治会は、全体のおよそ7割です。金額は年額で1万円～3万円台が多く、多いところでは10万円を超える場合もあります。

● 1か月のうち、自治会業務に従事する日数



1か月のうち、自治会業務に従事する日数は「5日程度」がおよそ半数、次に「10日程度」が多く、およそ4割です。「行事の有無によりその月の従事日数は変わる」、「行事の企画・相談等を含めると日に換算するのは難しい」といった記載もありました。