

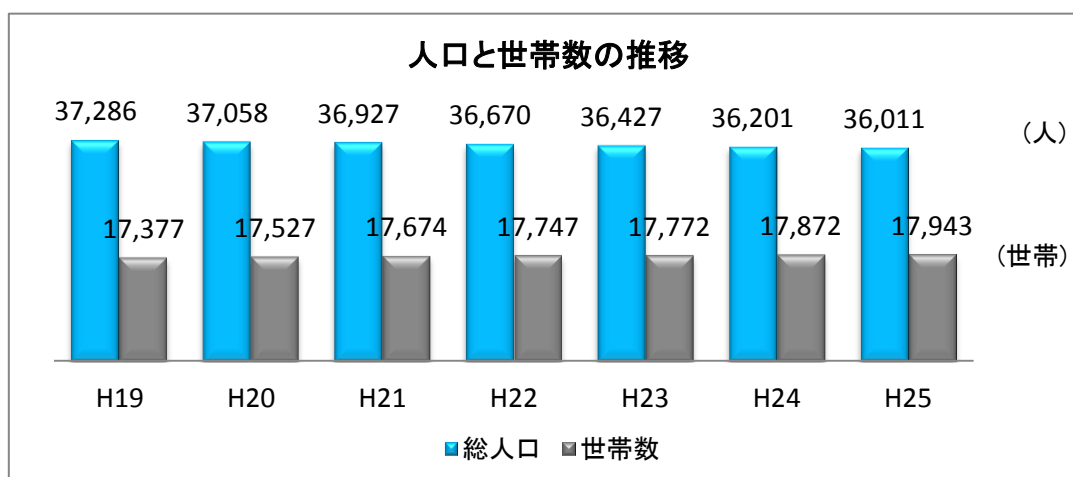
II 伊達市の概況

1. 人口の状況

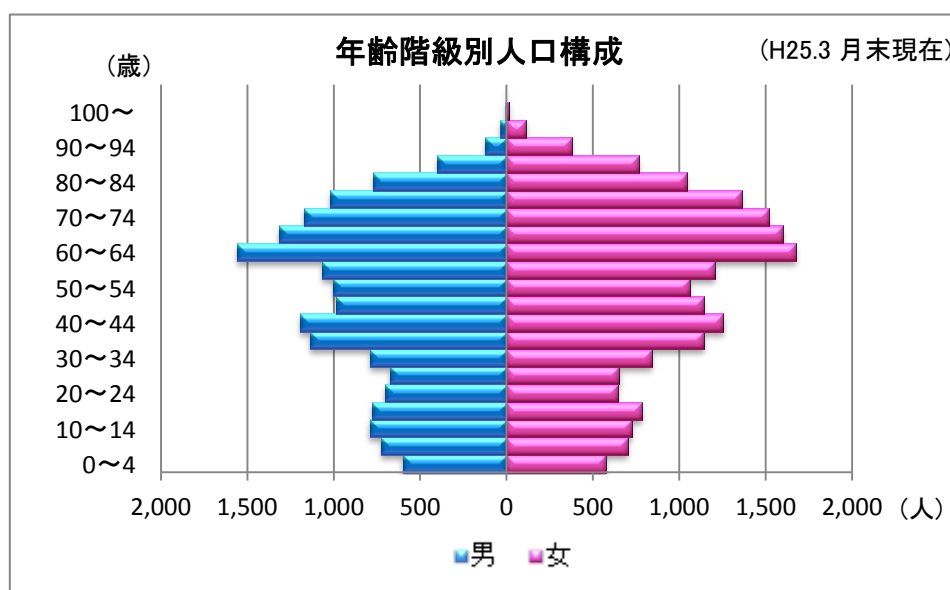
伊達市の総人口は減少傾向にあります。年齢階級別の人口構成としては、60歳～80歳未満が多く、20歳～30歳未満と0歳～4歳が少ない状況にあります。

出生数は平成21年から年々減少しています。一方、死亡数は平成22年に一旦減少したものの、平成23年から再び増加傾向に転じ、出生数と相反する状況となっています。

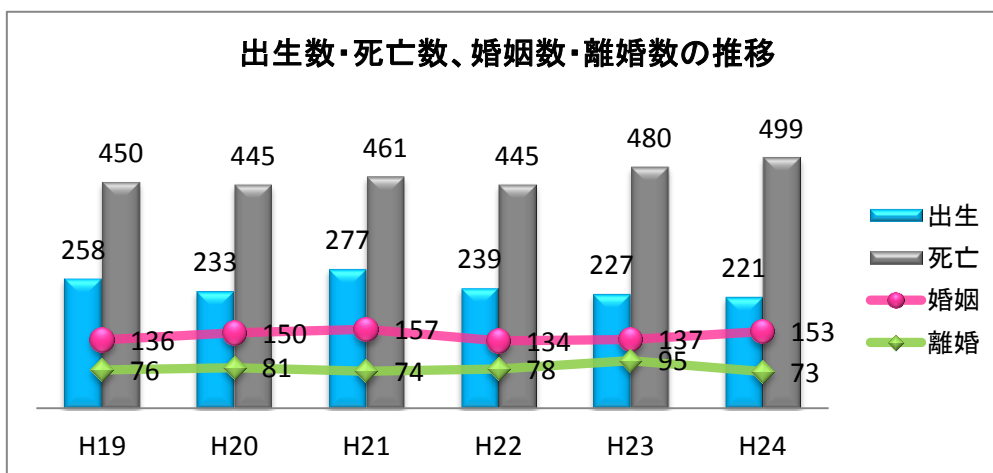
世帯数は増加傾向にありますが、総人口が減少していることから1世帯当たりの人数は減少していると言えます。また、婚姻数、離婚数は年度によってばらつきがあり、目立った傾向はなく推移しています。



(出典：伊達市住民基本台帳)



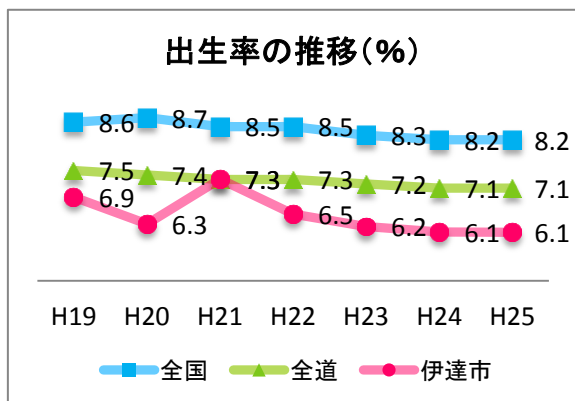
(出典：伊達市住民基本台帳)



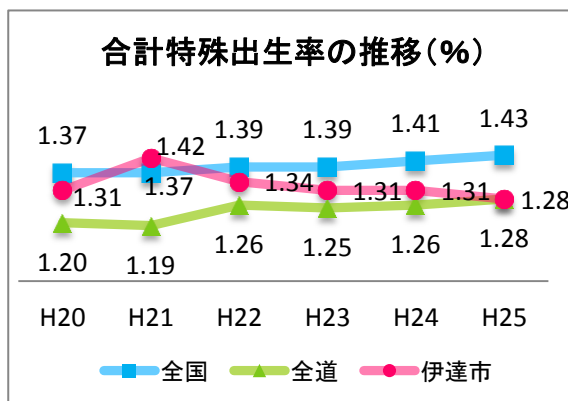
(出典：日胆地域保健情報年報)

2. 出生率と合計特殊出生率

出生率と合計特殊出生率は、平成21年に一旦上昇しましたが、その後は徐々に下降しています。出生率の推移は全国、全道と同じ傾向がみられます。しかし、合計特殊出生率は全国、全道が上昇傾向なのに対し伊達市は下降傾向となっています。



(出典：伊達市住民基本台帳、日胆地域保健情報年報、厚労省統計人口動態)



(出典：伊達市住民基本台帳、厚労省統計人口動態)