

IV 市民税

- 1 個人市民税の納税義務者
- 2 個人市民税の所得階層別納税義務者
- 3 個人市民税調定額（当初調定）
- 4 個人市民税の給与所得者に係る特別徴収実施率等
- 5 個人市民税調定額（現年課税分）の推移
- 6 個人市民税所得割の課税状況
- 7 法人市民税調定額（現年課税分）の推移
- 8 年度別法人数

1 個人市民税の納税義務者

(単位：人)

年度		平成30年度	令和元年度	令和2年度	令和3年度	令和4年度
区分						
均等を 割める のみ者	給与所得者	879	838	821	801	799
	営業等所得者	95	87	92	90	89
	農業所得者	47	51	42	35	49
	その他の所得者	840	874	906	889	907
	小計	1,861	1,850	1,861	1,815	1,844
均割等 を割納 とめ 所 得者	給与所得者	11,331	11,385	11,476	11,433	11,232
	営業等所得者	404	376	368	391	355
	農業所得者	142	145	136	158	120
	その他の所得者	2,515	2,524	2,431	2,409	2,360
	小計	14,392	14,430	14,411	14,391	14,067
合 計	給与所得者	12,210	12,223	12,297	12,234	12,031
	営業等所得者	499	463	460	481	444
	農業所得者	189	196	178	193	169
	その他の所得者	3,355	3,398	3,337	3,298	3,267
	合計	16,253	16,280	16,272	16,206	15,911

※「市町村税課税状況等の調(各年度7月1日現在)」による。

2 個人市民税の所得階層別納税義務者

(単位：人)

年度	平成30年度	令和元年度	令和2年度	令和3年度	令和4年度
課税標準額					
10万円以下の金額	765	789	701	688	635
10万円を超え 100万円以下	5,797	5,734	5,652	5,686	5,474
100万円を超え 200万円以下	4,069	4,085	4,189	4,203	4,102
200万円を超え 300万円以下	1,944	1,946	1,993	1,986	2,049
300万円を超え 400万円以下	1,095	1,117	1,118	1,119	1,113
400万円を超え 550万円以下	417	470	464	414	402
550万円を超え 700万円以下	90	75	94	89	82
700万円を超え 1000万円以下	84	88	69	91	89
1000万円を超える金額	131	126	131	115	121
計	14,392	14,430	14,411	14,391	14,067

※※「市町村税課税状況等の調(各年度7月1日現在)」による。(均等割を除く)

3 個人市民税調定額(当初調定)

(単位：千円)

区 分		令和3年度	令和4年度	比較増減
特別徴収	均等割	33,743	33,729	△ 14
	所得割	1,015,790	1,023,907	8,117
	計	1,049,533	1,057,636	8,103
普通徴収	均等割	23,048	22,005	△ 1,043
	所得割	329,883	291,838	△ 38,045
	計	352,931	313,843	△ 39,088
合計	均等割	56,791	55,734	△ 1,057
	所得割	1,345,673	1,315,745	△ 29,928
	計	1,402,464	1,371,479	△ 30,985

※当初賦課台帳による。

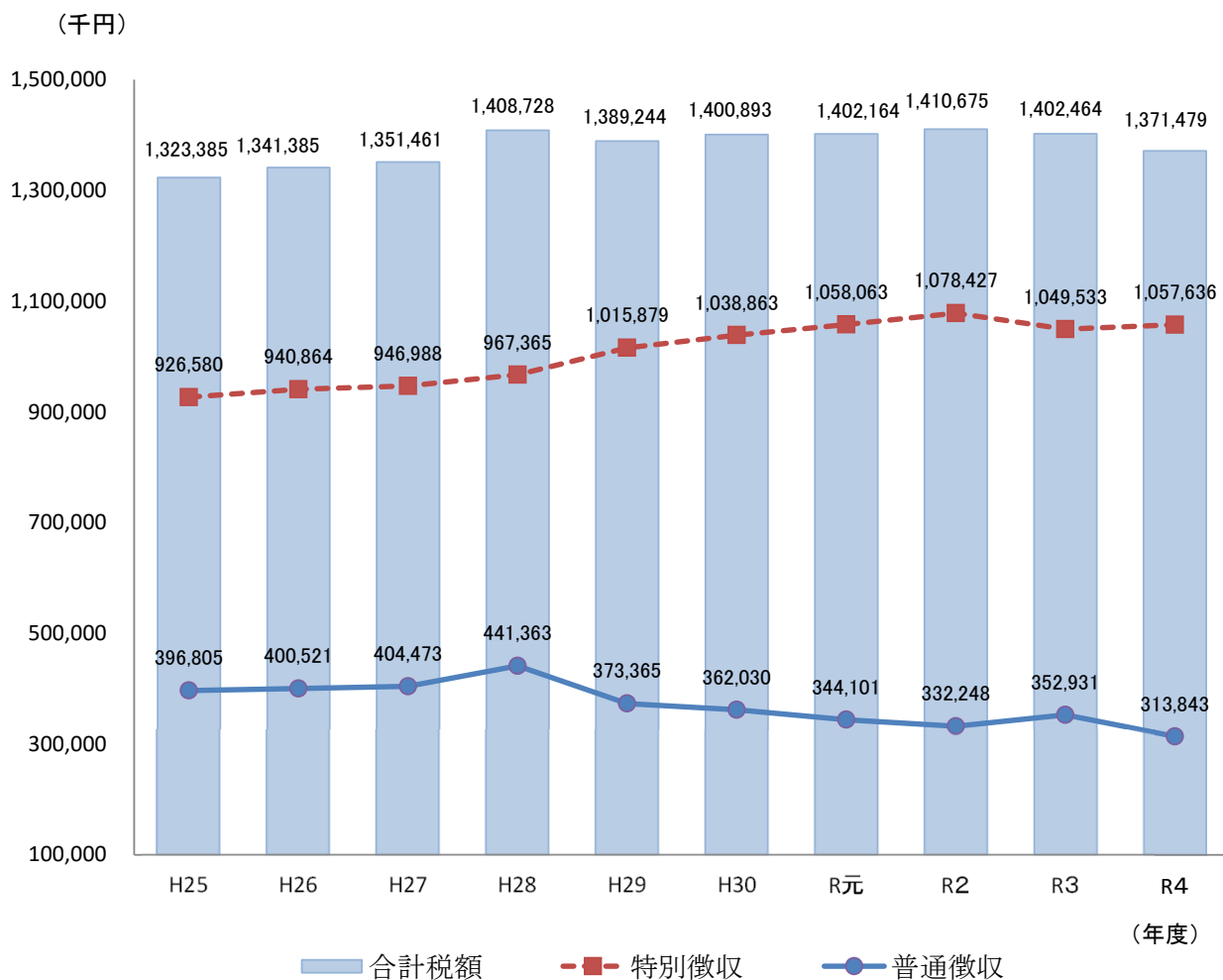
4 個人市民税の給与所得者に係る特別徴収実施率等

(単位：人・%)

年度	区分	給与所得のある 納税義務者	給与から特別徴収 した納税義務者	特別徴収率	特別徴収 義務者
平成30年度		12,210	9,523	78.0%	1,372
令和元年度		12,223	9,699	79.4%	1,389
令和2年度		12,297	9,683	78.7%	1,386
令和3年度		12,234	9,720	79.5%	1,400
令和4年度		12,031	9,693	80.6%	1,410

※「市町村税課税状況等の調(各年度7月1日現在)」による。

5 個人市民税調定額（現年課税分）の推移



(単位：千円)

年度 区分	平成30年度	令和元年度	令和2年度	令和3年度	令和4年度
合計税額	1,400,893	1,402,164	1,410,675	1,402,464	1,371,479
うち特別徴収	1,038,863	1,058,063	1,078,427	1,049,533	1,057,636
うち普通徴収	362,030	344,101	332,248	352,931	313,843

※当初調定による。

6 個人市民税所得割の課税状況

(1) 所得割の税額等

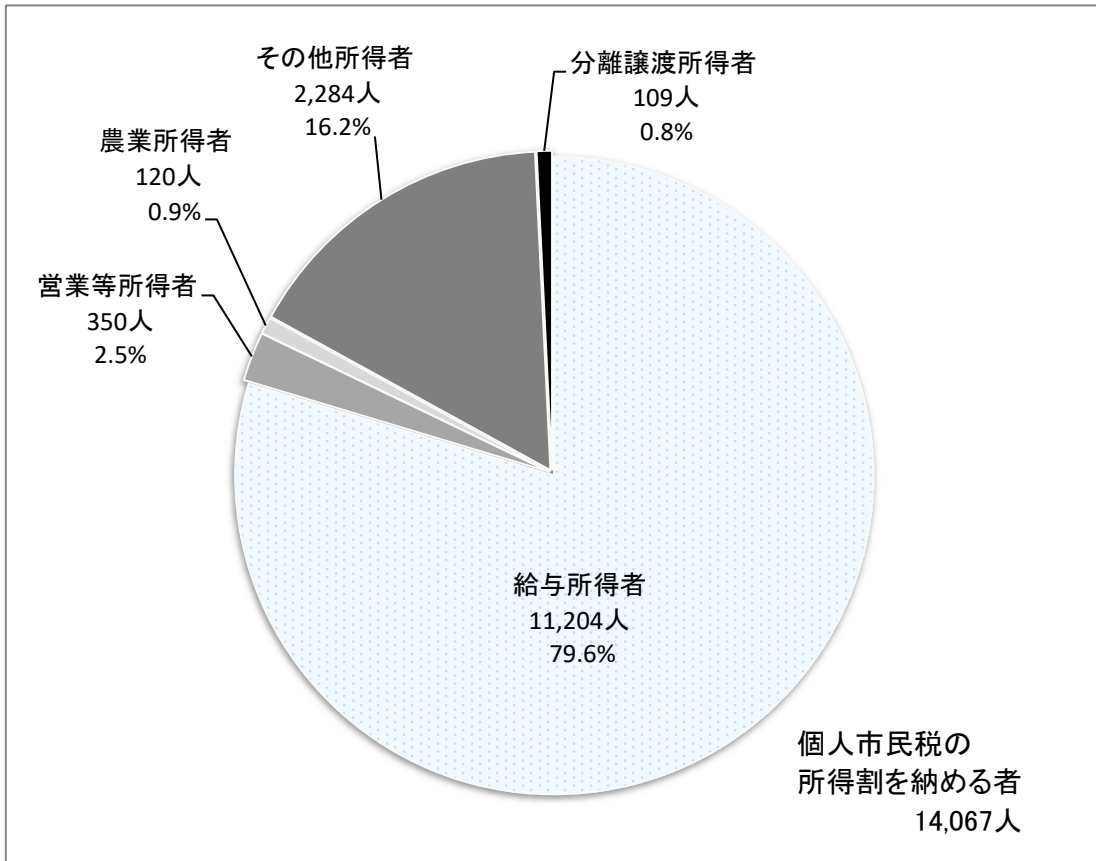
(単位：人・千円)

所得区分	年度	納税義務者数	総所得金額	課税標準額	所得割額	1人当たり 総所得金額	1人当たり 税額
給与所得者	H30	11,299	31,593,550	19,337,443	1,112,356	2,796	98
	R元	11,359	32,214,492	19,730,089	1,129,955	2,836	99
	R2	11,445	32,730,510	20,101,129	1,148,815	2,860	100
	R3	11,401	33,493,469	19,802,096	1,122,445	2,938	98
	R4	11,204	33,271,461	19,782,822	1,113,600	2,970	99
営業等所得者	H30	398	1,460,308	1,007,451	58,760	3,669	148
	R元	371	1,144,862	732,946	42,291	3,086	114
	R2	365	1,149,311	747,048	43,184	3,149	118
	R3	391	1,244,306	774,574	44,181	3,182	113
	R4	350	1,190,889	767,199	43,889	3,403	125
農業所得者	H30	141	663,560	417,040	24,552	4,706	174
	R元	144	668,498	420,742	24,815	4,642	172
	R2	135	597,972	364,092	21,320	4,429	158
	R3	155	757,524	485,836	28,510	4,887	184
	R4	120	481,508	269,753	15,553	4,013	130
その他所得者	H30	2,418	4,002,621	1,880,166	104,849	1,655	43
	R元	2,462	4,079,849	1,914,924	107,280	1,657	44
	R2	2,367	3,925,074	1,855,637	103,781	1,658	44
	R3	2,342	4,082,371	1,844,185	102,837	1,743	44
	R4	2,284	4,030,413	1,841,374	102,202	1,765	45
分離譲渡所得者	H30	136	495,682	999,090	38,887	3,645	286
	R元	94	404,585	950,131	35,655	4,304	379
	R2	99	410,673	798,907	31,928	4,148	323
	R3	102	366,911	1,276,103	42,118	3,597	413
	R4	109	538,952	944,102	37,369	4,945	343
計	H30	14,392	38,215,721	23,641,190	1,339,404	2,655	93
	R元	14,430	38,512,286	23,748,832	1,339,996	2,669	93
	R2	14,411	38,813,540	23,866,813	1,349,028	2,693	94
	R3	14,391	39,944,581	24,182,794	1,340,091	2,776	93
	R4	14,067	39,513,223	23,605,250	1,312,613	2,809	93

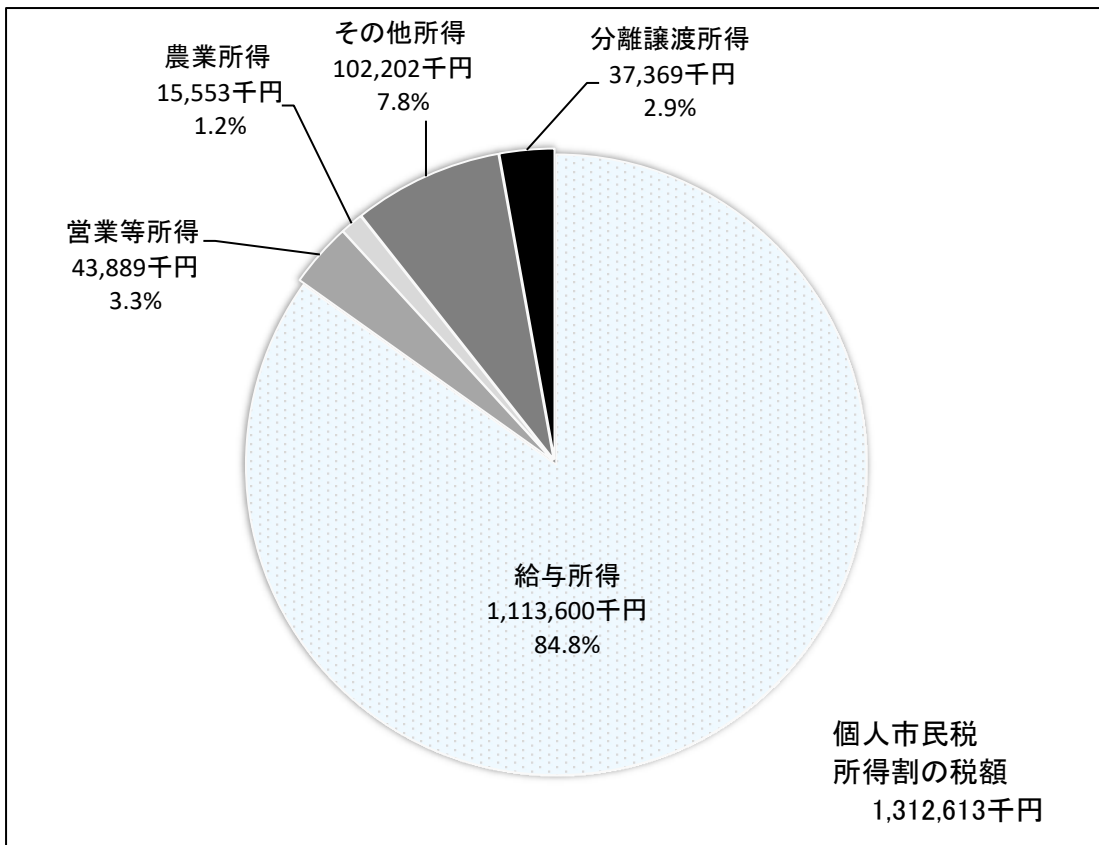
※「市町村税課税状況等の調(各年度7月1日現在)」による。(均等割を除く)

※分離譲渡所得者の総所得金額には分離譲渡に係る所得金額等を含む。

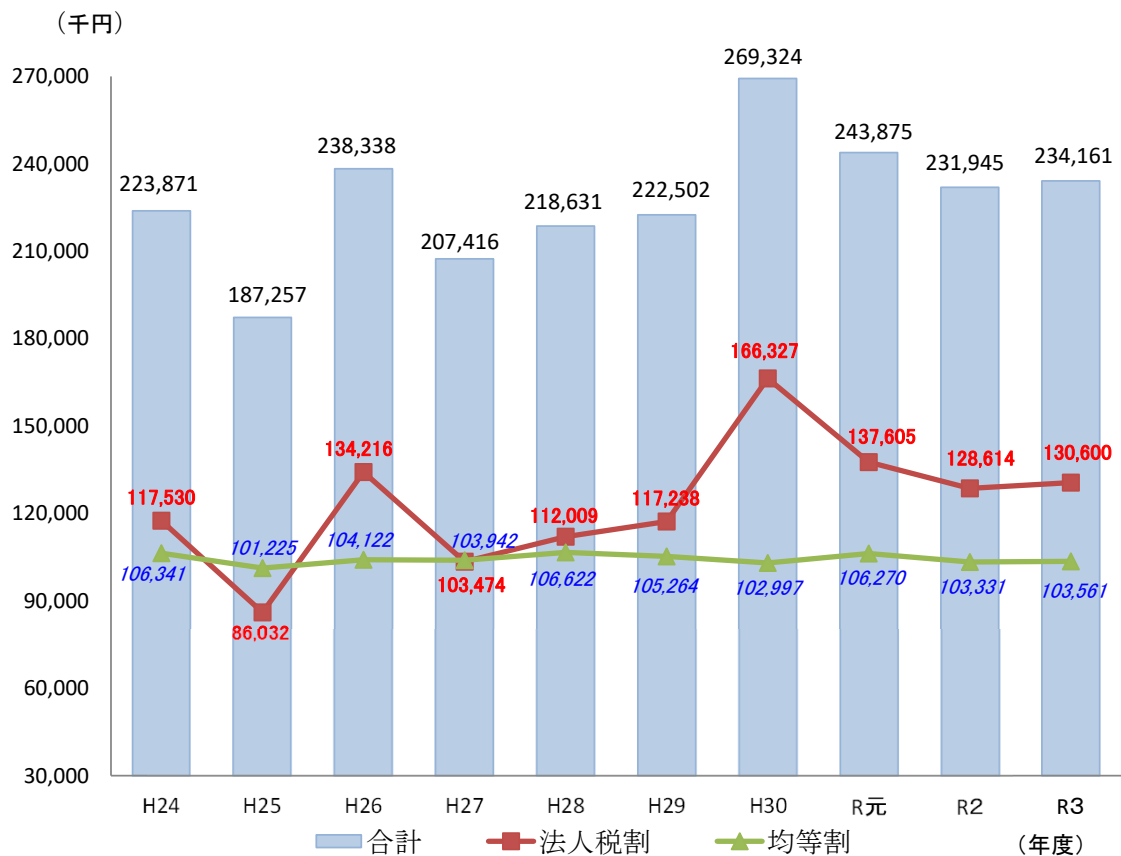
(2) 令和4年度 所得区分による納税義務者の割合



(3) 令和4年度 所得区分による所得割税額の割合



7 法人市民税調定額（現年課税分）の推移



(単位：千円)

年度 区分	平成29年度	平成30年度	令和元年度	令和2年度	令和3年度
均等割	105,264	102,997	106,270	103,331	103,561
法人税割	117,238	166,327	137,605	128,614	130,600
合計	222,502	269,324	243,875	231,945	234,161

※調定実績による。

8 年度別法人数

(単位：社)

年度 区分	法人数	本・支店別		法人均等割別								
		本店数	支店数	9号	8号	7号	6号	5号	4号	3号	2号	1号
H29	734	540	194	6	3	37	3	35	2	126	1	521
H30	735	546	189	5	4	36	3	35	2	121	1	528
R元	725	539	186	6	4	36	3	34	2	118	1	521
R2	726	543	183	6	4	34	3	32	2	117	1	527
R3	741	550	191	6	4	37	4	31	2	119	1	537

※「市町村税課税状況等の調(各年度7月1日現在)」による。