

IV 市民税

- 1 個人市民税の納税義務者
- 2 個人市民税の所得階層別納税義務者
- 3 個人市民税調定額（当初調定）
- 4 個人市民税の給与所得者に係る特別徴収実施率等
- 5 個人市民税調定額（現年課税分）の推移
- 6 個人市民税所得割の課税状況
- 7 法人市民税調定額（現年課税分）の推移
- 8 年度別法人数

1 個人市民税の納税義務者

(単位：人)

年度		令和元年度	令和2年度	令和3年度	令和4年度	令和5年度
区分						
を均 納等 め割 るの 者み	給与所得者	838	821	801	799	782
	営業等所得者	87	92	90	89	98
	農業所得者	51	42	35	49	37
	その他の所得者	874	906	889	907	909
	小計	1,850	1,861	1,815	1,844	1,826
割均 を等 納割 めと る所 者得	給与所得者	11,385	11,476	11,433	11,232	11,238
	営業等所得者	376	368	391	355	358
	農業所得者	145	136	158	120	94
	その他の所得者	2,524	2,431	2,409	2,360	2,299
	小計	14,430	14,411	14,391	14,067	13,989
合 計	給与所得者	12,223	12,297	12,234	12,031	12,020
	営業等所得者	463	460	481	444	456
	農業所得者	196	178	193	169	131
	その他の所得者	3,398	3,337	3,298	3,267	3,208
	合計	16,280	16,272	16,206	15,911	15,815

※「市町村税課税状況等の調(各年度7月1日現在)」による。

2 個人市民税の所得階層別納税義務者

(単位：人)

年度	令和元年度	令和2年度	令和3年度	令和4年度	令和5年度
課税標準額					
10万円以下の金額	789	701	688	635	617
10万円を超え 100万円以下	5,734	5,652	5,686	5,474	5,223
100万円を超え 200万円以下	4,085	4,189	4,203	4,102	4,180
200万円を超え 300万円以下	1,946	1,993	1,986	2,049	2,149
300万円を超え 400万円以下	1,117	1,118	1,119	1,113	1,075
400万円を超え 550万円以下	470	464	414	402	451
550万円を超え 700万円以下	75	94	89	82	104
700万円を超え 1000万円以下	88	69	91	89	77
1000万円を超える金額	126	131	115	121	113
計	14,430	14,411	14,391	14,067	13,989

※※「市町村税課税状況等の調(各年度7月1日現在)」による。(均等割を除く)

3 個人市民税調定額(当初調定)

(単位：千円)

区 分		令和4年度	令和5年度	比較増減
特別徴収	均等割	33,729	33,495	△ 234
	所得割	1,023,907	1,036,811	12,904
	計	1,057,636	1,070,306	12,670
普通徴収	均等割	22,005	21,914	△ 91
	所得割	291,838	295,924	4,086
	計	313,843	317,838	3,995
合計	均等割	55,734	55,409	△ 325
	所得割	1,315,745	1,332,735	16,990
	計	1,371,479	1,388,144	16,665

※当初賦課台帳による。

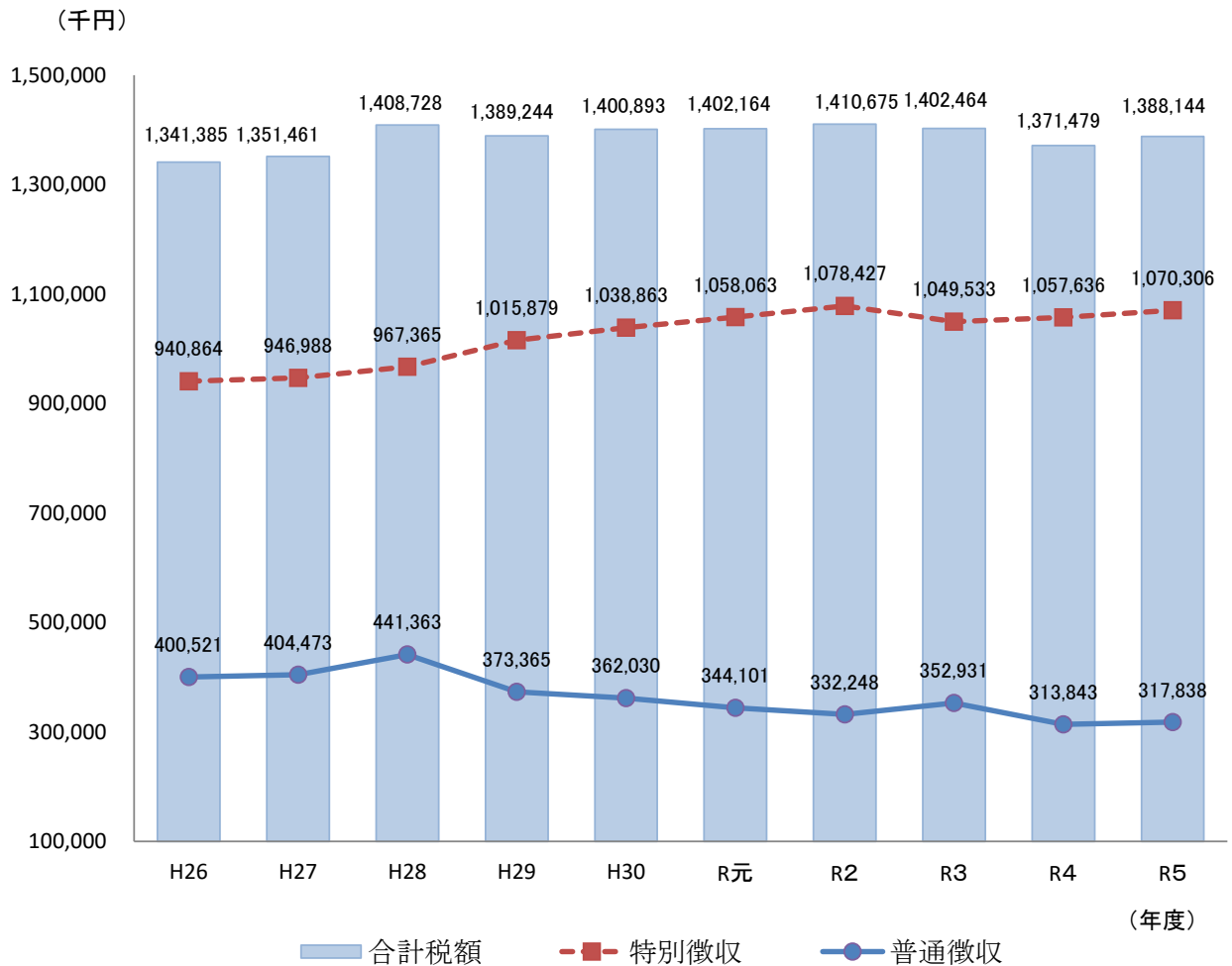
4 個人市民税の給与所得者に係る特別徴収実施率等

(単位：人・%)

年度	区分	給与所得のある 納税義務者	給与から特別徴収 した納税義務者	特別徴収率	特別徴収者
令和元年度		12,223	9,699	79.4%	1,389
令和2年度		12,297	9,683	78.7%	1,386
令和3年度		12,234	9,720	79.5%	1,400
令和4年度		12,031	9,693	80.6%	1,410
令和5年度		12,020	9,629	80.1%	1,432

※「市町村税課税状況等の調(各年度7月1日現在)」による。

5 個人市民税調定額（現年課税分）の推移



(単位：千円)

年度 区分	令和元年度	令和2年度	令和3年度	令和4年度	令和5年度
合計税額	1,402,164	1,410,675	1,402,464	1,371,479	1,388,144
うち特別徴収	1,058,063	1,078,427	1,049,533	1,057,636	1,070,306
うち普通徴収	344,101	332,248	352,931	313,843	317,838

※当初調定による。

6 個人市民税所得割の課税状況

(1) 所得割の税額等

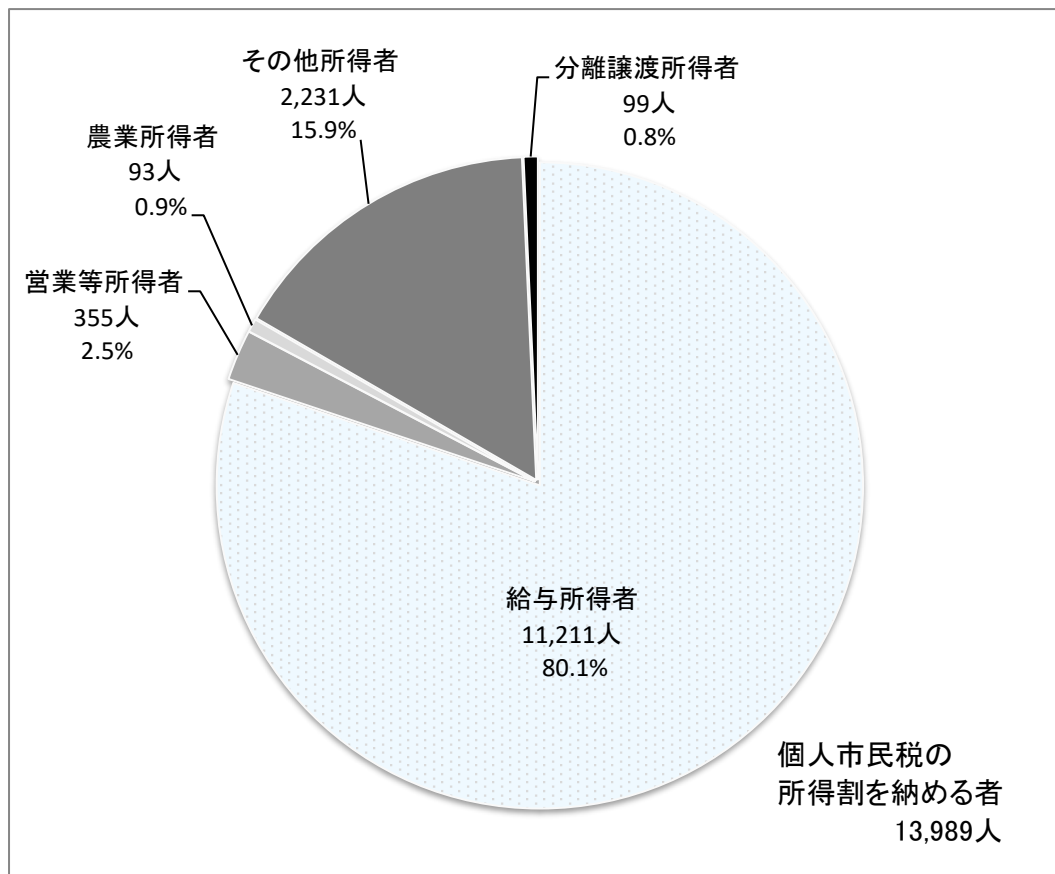
(単位：人・千円)

所得区分	年度	納税義務者数	総所得金額等	課税標準額	所得割額	1人当たり総所得金額	1人当たり税額
給与所得者	R元	11,359	32,214,492	19,730,089	1,129,955	2,836	99
	R2	11,445	32,730,510	20,101,129	1,148,815	2,860	100
	R3	11,401	33,493,469	19,802,096	1,122,445	2,938	98
	R4	11,204	33,271,461	19,782,822	1,113,600	2,970	99
	R5	11,211	33,869,897	20,260,463	1,133,018	3,021	101
営業等所得者	R元	371	1,144,862	732,946	42,291	3,086	114
	R2	365	1,149,311	747,048	43,184	3,149	118
	R3	391	1,244,306	774,574	44,181	3,182	113
	R4	350	1,190,889	767,199	43,889	3,403	125
	R5	355	1,180,701	744,215	42,136	3,326	119
農業所得者	R元	144	668,498	420,742	24,815	4,642	172
	R2	135	597,972	364,092	21,320	4,429	158
	R3	155	757,524	485,836	28,510	4,887	184
	R4	120	481,508	269,753	15,553	4,013	130
	R5	93	352,444	184,498	10,563	3,790	114
その他所得者	R元	2,462	4,079,849	1,914,924	107,280	1,657	44
	R2	2,367	3,925,074	1,855,637	103,781	1,658	44
	R3	2,342	4,082,371	1,844,185	102,837	1,743	44
	R4	2,284	4,030,413	1,841,374	102,202	1,765	45
	R5	2,231	3,928,366	1,820,878	101,564	1,761	46
分離譲渡所得者	R元	94	404,585	950,131	35,655	4,304	379
	R2	99	410,673	798,907	31,928	4,148	323
	R3	102	366,911	1,276,103	42,118	3,597	413
	R4	109	538,952	944,102	37,369	4,945	343
	R5	99	388,140	830,196	31,080	3,921	314
計	R元	14,430	38,512,286	23,748,832	1,339,996	2,669	93
	R2	14,411	38,813,540	23,866,813	1,349,028	2,693	94
	R3	14,391	39,944,581	24,182,794	1,340,091	2,776	93
	R4	14,067	39,513,223	23,605,250	1,312,613	2,809	93
	R5	13,989	39,719,548	23,840,250	1,318,361	2,839	94

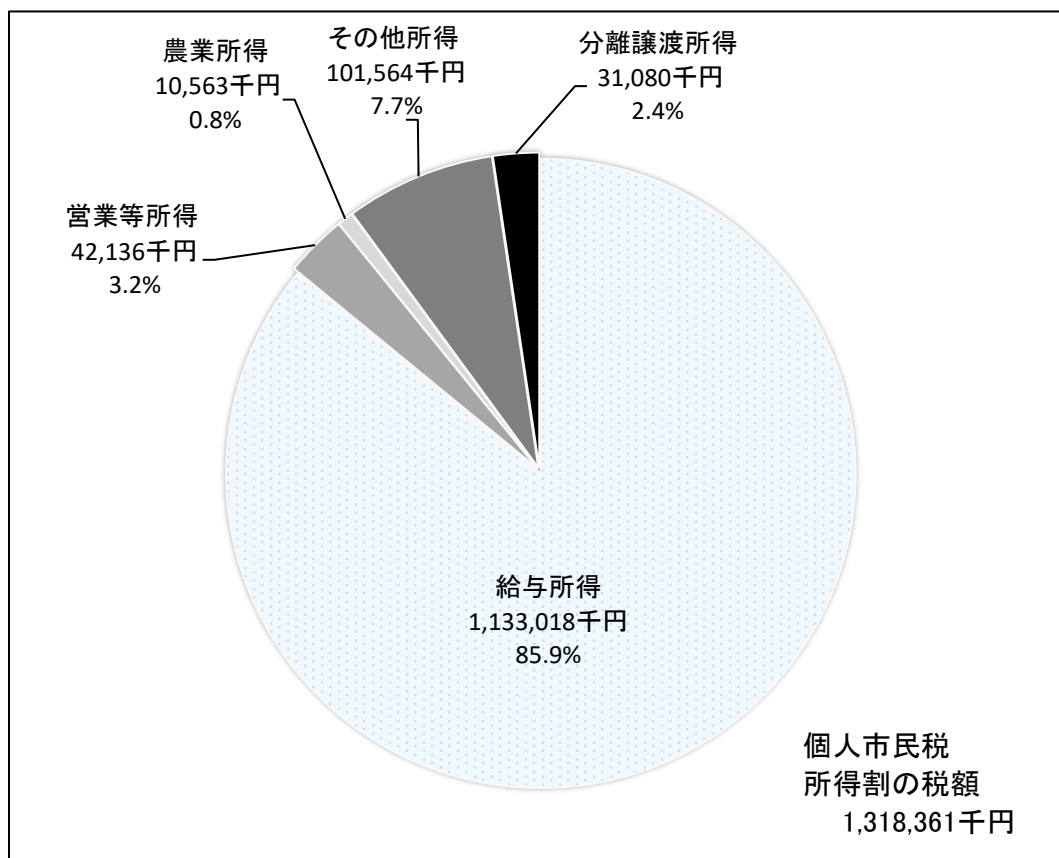
※「市町村税課税状況等の調(各年度7月1日現在)」による。(均等割を除く)

※分離譲渡所得者の総所得金額には分離譲渡に係る所得金額等を含む。

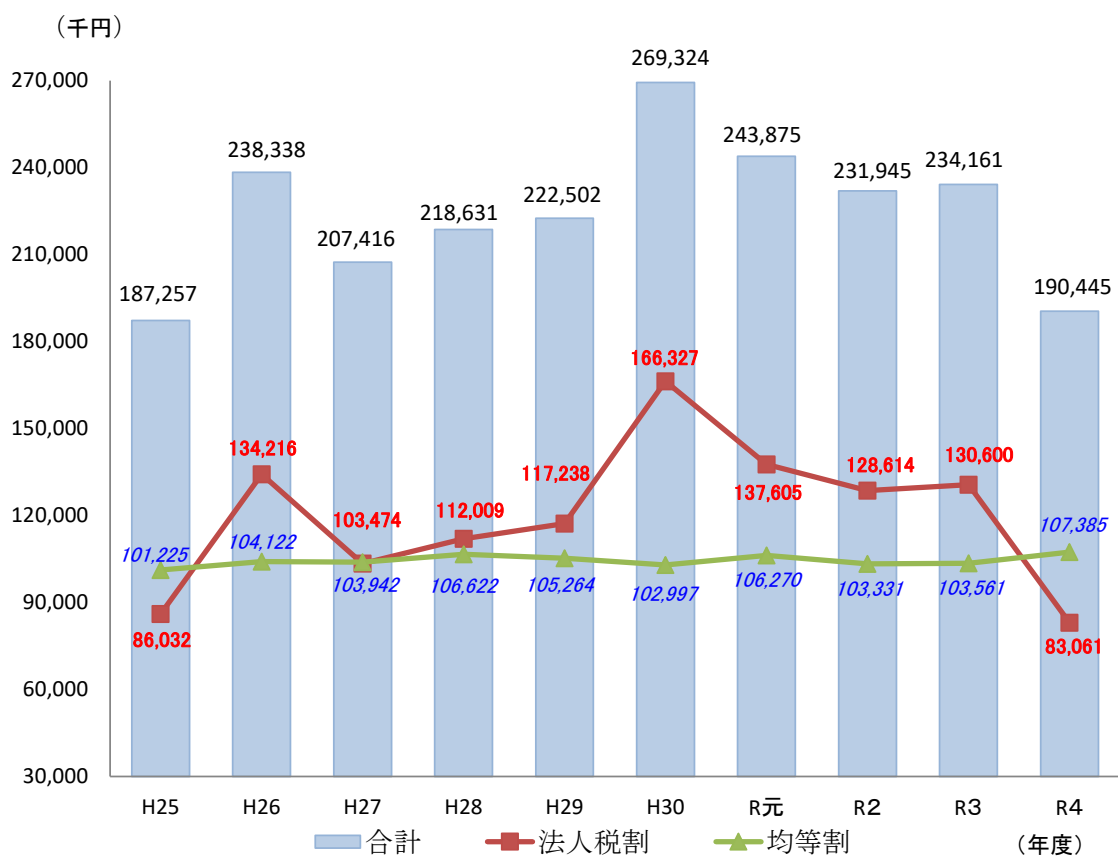
(2) 令和4年度 所得区分による納税義務者の割合



(3) 令和4年度 所得区分による所得割税額の割合



7 法人市民税調定額（現年課税分）の推移



(単位：千円)

年度 区分	平成30年度	令和元年度	令和2年度	令和3年度	令和4年度
均等割	102,997	106,270	103,331	103,561	107,385
法人税割	166,327	137,605	128,614	130,600	83,061
合計	269,324	243,875	231,945	234,161	190,445

※調定実績による。

8 年度別法人数

(単位：社)

年度 区分	法人数	本・支店別		法人均等割別								
		本店数	支店数	9号	8号	7号	6号	5号	4号	3号	2号	1号
H30	735	546	189	5	4	36	3	35	2	121	1	528
R元	725	539	186	6	4	36	3	34	2	118	1	521
R2	726	543	183	6	4	34	3	32	2	117	1	527
R3	741	550	191	6	4	37	4	31	2	119	1	537
R4	733	548	185	6	4	33	4	32	2	124	1	527

※「市町村税課税状況等の調(各年度7月1日現在)」による。